


**sikla**



**siMetrix**

**NOVÝ MONTÁŽNY SYSTÉM  
OD SPOLOČNOSTI SIKLA.**

Prehľad všetkých dielov 





# TECHNICKÁ DOKONALOSŤ

siMetrix – chýbajúce pripojenie!

Patentovaný princíp 1-2-3:  
návrh a montáž pomocou jedného  
typu skrutky a dvoch rôznych  
dielov v troch rozmeroch


Modulárne a flexibilné vďaka  
identickej geometrii  
na všetkých plochách

Rýchla montáž vďaka  
inovatívne click systému  
a technológii jednou skrutkou  
– One-Screw Technology

Prispôsobuje sa existujúcim  
primárnym stavebným  
konštrukciám, ako sú steny,  
stropy a tradičné oceľové nosníky

Ideálna voľba pre úsporu  
miesta vďaka  
kompaktnému dizajnu

Uzatvára medzeru medzi  
montážnym systémom Pressix 41  
a siFramo F80



# INTEGROVANÉ PLÁNOVANIE PROJEKTOV


siMetrix od plánovania po realizáciu!

Odteraz je k dispozícii vo všetkých  
softvérových nástrojoch SiCAD4  
na zjednodušenie projektov BIM

Efektívne plánovanie  
skraca čas a znižuje náklady

Zjednodušené plánovanie  
vďaka menšiemu počtu dielov,  
modulárnym komponentom  
a bezproblémovému tvarovaniu

K dispozícii v knižniciach CAD  
spoločnosti Sikla



Kompatibilné s:

SiCAD 4 E3D

SiCAD 4 Plant3D

SiCAD 4 S3D

SiCAD 4 REVIT





# TRIEDA SAMA O SEBE

**Spoľahlivý a flexibilný!**

Tento systém ponúka flexibilitu pre komplexné trojrozmerné štruktúry spájaním všetkých komponentov iba jednou skrutkou.  
Novo vyvinutý a patentovaný systém s technológiou jednej skrutky – One-Screw Technology.

## PROFILY & KONZOILY

**Profil PRO 46**



6m  
2m

802156  
802157

**Profil PRO 46-P**



6m  
2m

802152  
802153

**Konzola výložná AK 46-P**



AK 46-P - 200  
AK 46-P - 400  
AK 46-P - 600  
AK 46-P - 800  
AK 46-P - 1000

802209  
802210  
802211  
802212  
802213

**Konzola výložná AK CC 46-P**



AK CC 46-P - 200  
AK CC 46-P - 400  
AK CC 46-P - 600  
AK CC 46-P - 800  
AK CC 46-P - 1000

802214  
802215  
802216  
802217  
802218

## SPOJOVACIE PRVKY

**Spojka rohová CN 46**



CN 46

803545

**Spojka profilu PK 46**



8 x

PK 46

802159

## PRÍSLUŠENSTVO

**Držiak WBD 46**



WBD 46

803544

**Adaptér montážneho profilu MPA F**



MPA F 80-46  
MPA F 100-46

802150  
802151

**Adaptér lištový SA PRO 46**



SA PRO 46-27

803541

**Adaptér lištový SA PRO 46**



SA PRO 46-41

803542

**Držiak profilu MPH 46**



MPH F 80 - 46  
MPH F 100 - 46

802546  
802547

**Držiak profilu MPH 46**



MPH PRO 46 - 41

803866


**Držiak profilu MPH 46**



MPH MS 41 - 46

803867

**Držiak profilu MPH 46**



MPH 46 W

805343

**Upínací strmeň SB 46**



SB 46 M10

803870

**Adaptérová doska AP 46**



2 x

AP 46 80-120

802158

## MONTÁŽ

**Klizná sada GS H3G-PL-46**



H3G-PL 46

803868

**Klizná sada GS H3G-PL-46**



H3G2-PL 46

803869

**Profilová svorka MPK 46**



M8  
M10  
M12  
M16

803862  
803863  
803864  
803865

**Blok PBH 46**



M6  
M8  
M10  
M12  
M16  
1/2"

803546  
803547  
803548  
803549  
803550  
803551


**Sada bloková PBS 46**



M8 x 50  
M8 x 90  
M8 x 140  
M10 x 50  
M10 x 90  
M10 x 140

803552  
803553  
803554  
803555  
803556  
803557

**Strmeň RUB 46**



21,3 mm  
26,9 mm  
33,7 mm  
42,4 mm  
48,3 mm  
60,3 mm  
76,1 mm  
88,9 mm  
108 mm  
114 mm  
133 mm  
139 mm  
159 mm  
168 mm  
219 mm

805053  
805054  
805055  
805056  
805057  
805058  
805059  
805060  
805061  
805062  
805063  
805064  
805065  
805066  
805067

## DOPLNKY


**Podstavec SHB SQF 46**



SHB SQF 46 - 350  
SHB SQF 46 - 500

803851  
803852

**Krytka ADK 46**



ADK 46

802148

**Profilová guma SAL 46**



SAL 46  
SAL 46 / L50

802160  
802161

**Klizná podpera GA 41-46**



GA 41-46

803871





# Ste pripravení na **siMetrix?**

**KONTAKTUJTE NÁS!**



**sikla** Spoločne budujeme  
siklasicher

Sikla Slovensko s.r.o.  
Stará Vajnorská 4  
831 04 Bratislava

Telefón: 02 444 507 51  
info.sk@sikla.com  
[www.sikla.sk](http://www.sikla.sk)