


sikla



siMetrix

**NOUL SISTEM DE ASAMBLARE
DE LA SIKLA.**

O prezentare generală a tuturor pieselor 



EXCELENȚĂ INGINEREASCĂ

siMetrix – veriga lipsă!

Principiul patentat 1-2-3:
proiectați și instalați cu un singur
tip de șurub și două părți diferite
în trei Dimensiuni


Modular și flexibil datorită
geometriilor identice
pe toate fețele

Instalare rapidă datorită unui
sistem inovator de click și
tehnologiei One-Screw

Se adaptează la structurile
primare existente ale clădirii,
cum ar fi pereții, tavanele și grinzi
tradiționale de oțel

Alegerea perfectă pentru
economisirea spațiului datorită
designului său compact

Închide spațiul dintre sistemul de
amortizoare Pressix 41 și siFramo
F80



PLANIFICAREA INTEGRATĂ A PROIECTELOR


siMetrix de la planificare până la finalizare!

Acum disponibil pe toate
instrumentele software SiCAD4
pentru a simplifica proiectele BIM

Reduceți timpul și costurile cu
planificare eficientă

Planificare simplificată datorită
unui număr mai mic de piese,
componente modulare și modelare
fără conflicte

Disponibil în bibliotecile
CAD Sikla



Compatibil cu:

SiCAD 4 E3D

SiCAD 4 Plant3D

SiCAD 4 S3D

SiCAD 4 REVIT



O CLASĂ PROPRIE

Fiabil și flexibil!

Acest sistem oferă flexibilitate pentru structuri complexe tridimensionale, prin conectarea tuturor componentelor cu un singur șurub. Sistemul nou dezvoltat și brevetat cu tehnologia One-Screw.

PROFILE ȘI CONSOLE

Profil PRO 46



6m
2m

802156
802157

Profil PRO 46-P



6m
2m

802152
802153

Consolă AK 46-P



AK 46-P - 200
AK 46-P - 400
AK 46-P - 600
AK 46-P - 800
AK 46-P - 1000

802209
802210
802211
802212
802213

Consolă AK CC 46-P



AK CC 46-P - 200
AK CC 46-P - 400
AK CC 46-P - 600
AK CC 46-P - 800
AK CC 46-P - 1000

802214
802215
802216
802217
802218

CONEXIUNI

Conector CN 46



CN 46

803545

Element îmbinare profil PK 46



8 x

PK 46

802159

ATAȘAMENTE

Talpă profil WBD 46



WBD 46

803544

Adaptor profil MPA F



MPA F 80-46
MPA F 100-46

802150
802151

Adaptor de profil SA PRO 46



SA PRO 46-27

803541

Adaptor de profil SA PRO 46



SA PRO 46-41

803542

Element suprapunere profil MPH 46



MPH F 80 - 46
MPH F 100 - 46

802546
802547

Element suprapunere profil MPH 46



MPH PRO 46 - 41

803866


Element suprapunere profil MPH 46



MPH MS 41 - 46

803867

Element suprapunere profil MPH 46



MPH 46 W

805343

Clemă fixare SB 46



SB 46 M10

803870

Placă adaptor AP 46



2 x

AP 46 80-120

802158

ASAMBLARE

Glisieră GS H3G-PL-46



H3G-PL 46

803868

Glisieră GS H3G-PL-46



H3G2-PL 46

803869


Clemă profil MPK 46



M8
M10
M12
M16

803862
803863
803864
803865

Bloc PBH 46



M6
M8
M10
M12
M16
1/2"

803546
803547
803548
803549
803550
803551


Ansamblu PBS 46



M8 x 50
M8 x 90
M8 x 140
M10 x 50
M10 x 90
M10 x 140

803552
803553
803554
803555
803556
803557

Colier U RUB 46



21,3 mm
26,9 mm
33,7 mm
42,4 mm
48,3 mm
60,3 mm
76,1 mm
88,9 mm
108 mm
114 mm
133 mm
139 mm
159 mm
168 mm
219 mm

805053
805054
805055
805056
805057
805058
805059
805060
805061
805062
805063
805064
805065
805066
805067

ACCESORII


Talpă profil SHB SQF 46



SHB SQF 46 - 350
SHB SQF 46 - 500

803851
803852

Capac ADK 46



ADK 46

802148

Cauciuc profil SAL 46



SAL 46
SAL 46 / L50

802160
802161

Element glisare GA 41-46



GA 41-46

803871





Sunteți gata pentru **siMetricx?**

ATUNCI CONTACTAȚI-NE!



sikla Împreună construim.
siklasicher.

Sikla S.R.L.
Strada Mehadia Nr. 43
Sector 6
RO-060543 Bucuresti
office.ro@sikla.com

www.sikla.ro

Sub rezerva modificărilor tehnice.